

MAYO
_2017



AULA MA
INSTITUTO UNIVERSITARIO
POLICIA FEDERAL ARGENTINA

Que es SQ?

NUCLEO

Unidad de Ventas
Progresivos

Unidad de Ventas
Clasificados

Otros
Sistemas

SIU-SANAVIRÓN/QUILMES:
HITOS DE LA PRIMERA
IMPLEMENTACIÓN

/ P1

CAPACITACIONES DEL
MÓDULO SIU-KOLLA

/ P3

YA ESTÁ DISPONIBLE
LA VERSIÓN 2.4.0
DEL SIU-DIAGUITA

/ P4

SE LANZÓ LA VERSIÓN
3.13.0 DEL MÓDULO
SIU-GUARANÍ

/ P6

IMPORTADOR DE SIRADIG EN
EL MÓDULO SIU-MAPUCHE

/ P7

Boletín Electrónico del Sistema de
Información Universitaria

www.siu.edu.ar | info@siu.edu.ar



SIU-SANAVIRÓN/QUILMES: HITOS DE LA PRIMERA IMPLEMENTACIÓN

La Universidad Nacional de Quilmes ya está utilizando el módulo con éxito para gestionar sus cursos de extensión. El módulo se encuentra disponible para todas las instituciones que deseen implementarlo.

El módulo SIU-Sanavirón/Quilmes fue desarrollado para llevar adelante la gestión de facturación y cobranza de los bienes y servicios que las instituciones ofrecen a la comunidad. Permite incorporar, a través de servicios web, la facturación originada en otras aplicaciones para consolidar todos los ingresos por recursos propios en un único punto. Para conocer más sobre la última aplicación desarrollada por el SIU hablamos con el equipo de desarrollo para que nos pongan al tanto de los hitos de la implementación de la herramienta en la Universidad Nacional de Quilmes.

La Universidad tiene una oferta amplia de cursos de extensión. Hasta fines de 2016, independientemente de si el curso fuese virtual o presencial, todo se cobraba únicamente en persona, por lo que esos días se transformaba el escenario cotidiano de la universidad y los pasillos se colmaban de largas filas donde alumnos esperaban para abonar sus cursos. El lanzamiento de SIU-Sanavirón/Quilmes cambió radicalmente esta escena. Ahora la cobranza de los cursos se realiza online a través del módulo desde su interfaz con la plataforma de pago Mercado Pago.


El sistema se puso en marcha en octubre del 2016 con tres cursos de extensión virtuales, que contaron con más de cien inscriptos que podían optar entre un pago único o dos cuotas. La experiencia, que fue una prueba bastante acotada y controlada, resultó un comienzo exitoso. Es muy importante señalar que hasta el momento, la oferta de cursos virtuales estaba restringida porque, aunque se realizaran a distancia, los alumnos debían abonarlos en la universidad, lo que impedía que los interesados que no residieran relativamente cerca de la institución pudieran

tomarlos. La puesta en marcha de SIU-Sanavirón/Quilmes amplía la posibilidad de ofrecer virtuales, ya que la posibilidad de abonarlos virtualmente hace que la oferta académica pueda ser aprovechada por cualquier persona que cuente con una conexión a Internet, independientemente del lugar donde resida.

Luego, como instancia previa a los cursos de idiomas, **se llevó a cabo la inscripción para los cursos de nivelación**. Se aprovechó la plataforma recién inaugurada para hacer la inscripción en forma virtual y realizar la cobranza por Mercado Pago. En esa oportunidad fueron aproximadamente 200 inscripciones.

El siguiente desafío era mucho mayor en volumen de inscripciones, ya que la expectativa era **sumar toda la oferta académica de extensión, que eran entre 80 y 90 cursos, que convocaban aproximadamente 1000 alumnos**. Las inscripciones se realizaron en el mes de marzo y sin ningún inconveniente técnico. En esta instancia fue notable el cambio de escenario al interior de la universidad, ya que todos los pagos se realizaron en forma virtual. Por otra parte, se disminuyó el margen de error de la carga manual, y se superó la cantidad de inscriptos que regularmente tenían todos los cuatrimestres.

→ LAS INSTITUCIONES QUE DESEEN PONER EN MARCHA LA HERRAMIENTA



deben solicitarla a través de una nota en la que tendrán que definir el responsable de proyecto y los referentes técnico y funcional.

DESCARGAR NOTA <https://goo.gl/5P7Cx2>

El desafío en el horizonte es organizacional

Con la puesta en marcha de SIU-Sanavirón/Quilmes comienza a plantearse la necesidad de otros niveles de integración entre áreas. No sólo es necesaria la coordinación entre SIU-SQ y otros módulos dentro del SIU, sino entre los equipos de la propia universidad, que hasta el momento, como en la mayoría de las universidades, se manejan de manera separada. Los procesos de negocios generalmente cruzan varas áreas y aquí esto se pone en primer plano. Con esta plataforma el circuito fluye de manera más dinámica, con cortes más difusos entre las áreas y de manera más transparente.

CIRCUITO TRAZABLE

La plataforma posibilita un circuito digital completo. Las personas se inscriben online a través de SIU-Sanavirón/Quilmes, abonan a través de Mercado Pago, y se confirma la inscripción. Cuando llega la notificación de cobranza desde mercado pago, SIU-Sanavirón/Quilmes lo notifica a SIU-Guaraní y esa inscripción deja de estar pendiente y pasa a estar confirmada. Luego es informado a SIU-Pilagá como ingreso propio derivado del dictado de cursos de extensión. A continuación esto se distribuye a nivel financiero y a nivel presupuestario, de acuerdo a las configuraciones de la institución.

Es importante subrayar que la comunicación con SIU-Pilagá se realiza vía una interfaz de servicios web sin necesidad de realizar un ingreso manual de esa recaudación. Es un circuito trazable desde que el alumno se inscribe, el dinero ingresa a Mercado Pago, y se libera para ingresar a la institución en un proceso transparente.



PROYECCIONES HACIA UN FUTURO PRÓXIMO

El lanzamiento del módulo para todas las universidades se llevará a cabo durante el mes de mayo. Son varias las universidades que expresaron su interés en utilizar la herramienta; en abril se llevó a cabo una reunión virtual del comité del módulo Sanavirón, en el cual participaron 50 personas pertenecientes a 12 universidades. En esa reunión se relevó información acerca del manejo de los posgrados en las distintas universidades desde el punto de vista de la facturación, a fin de analizar la posibilidad de conformar la oferta de posgrados como unidad de ventas.

Esa capacidad de integrar unidades de venta es uno de los aspectos más importantes del módulo. Para el caso específico de la Universidad Nacional de Quilmes, el SIU no desarrolló una aplicación que maneja los cursos de extensión, sino que se integra con SIU-Guaraní que tiene esa función: a partir de una indicación en la carga inicial del curso es posible saber cuáles se facturan y son incorporados al circuito.

Los próximos ejes de trabajo del proyecto tendrán que ver con la necesidad planteada por varias universidades de contar con unidades de venta capaces de manejar convenios de terceros de la institución y posgrados.



CAPACITACIONES DEL MÓDULO SIU-KOLLA

Desde marzo de este año se comenzaron a impartir capacitaciones funcionales del módulo de gestión de encuestas SIU-Kolla que abordan sus cuatro procesos principales. Los cursos apuntan a dar a conocer las funcionalidades básicas del módulo con un amplio nivel de detalle, así como sus potencialidades para el uso de cualquier tipo de encuestas.

Los encuentros presenciales son los espacios de interacción más importantes de todos los módulos SIU. En general, en cada comité se da cuenta de los procesos principales del módulo, recorriendo sus funciones, pero las limitaciones de tiempo obligan a centrarse en lo más importante de cada proceso, sin la posibilidad de ahondar en detalles. Las consultas llegan luego a través del foro u otros medios. Este fue el motivador para comenzar a diseñar una serie de cursos para profundizar cada uno de los procesos.

EN 2017 SE DICTARÁN CURSOS SOBRE GESTIÓN DE ENCUESTAS, GESTIÓN DE USUARIOS, GESTIÓN DE HABILITACIONES Y OBTENCIÓN DE RESULTADOS), Y VINCULACIÓN CON SIU-GUARANÍ

El primero de los cursos que se puso en marcha se basó en la gestión de encuestas y se realizó con una modalidad semi-presencial, a través de videoconferencia. Durante la capacitación, se asumieron algunas funciones como ya realizadas, como por ejemplo, contar desde el inicio con el grupo usual de encuestados (que implica el proceso de habilitación), a fin de centrar la capacitación exclusivamente en la gestión de encuestas.

Los resultados de esa primera propuesta de capacitación fueron alentadores, aunque las características técnicas no permitieron llegar a resolver todas las consultas de los asistentes, por lo que se decidió subir la apuesta y desarrollar todos los cursos con modalidad de aula virtual del SIU a través de Moodle.



Las capacitaciones proyectadas para el año son cinco: los primeros cuatro se centran en los procesos de SIU-Kolla (gestión de encuestas, gestión de usuarios, gestión de habilitaciones y obtención de resultados), y el quinto aborda la vinculación con el módulo de gestión académica SIU-Guaraní.

El tema de este último curso (vinculación SIU-Kolla/SIU-Guaraní) fue uno de los ejes centrales de dos talleres presenciales pero el lanzamiento de nuevas versiones y el hecho de que nuevas instituciones se hayan incorporado al proyecto ameritan su dictado.

El objetivo de la propuesta es brindar las herramientas básicas que le permitan a los usuarios saber qué implica la vinculación y sean capaces de realizarla cuando resulte necesario, cubriendo los aspectos técnicos y funcionales (referido a la configuración de la gestión de encuestas en SIU-Kolla y la gestión de las mismas desde SIU-Guaraní).

Los cursos propuestos están orientados a usuarios con perfil funcional, aunque debido a que muchas veces se presentan cuestiones técnicas relativas a la configuración, es recomendable que participen personas con un perfil técnico, particularmente en el curso de gestión de usuarios, donde se hace referencia a la configuración básica del sistema y a la importación.

TODOS LOS CURSOS SE DICTAN EN BASE A LA VERSIÓN 3.7.3 DEL MÓDULO

Es importante aclarar que todos los cursos se basan en la versión 3.7.3. Próximamente anunciaremos la fecha del curso de **gestión de usuarios**, para luego ir sumando los otros cuatro (se incluye la segunda edición del curso de gestión de encuestas en Moodle) durante el año.

VERSIÓN 4.0 ESTAMOS TRABAJANDO SOBRE LA PRÓXIMA VERSIÓN DEL MÓDULO QUE SERÁ LA 4.0.0 PORQUE INCLUYE IMPORTANTES CAMBIOS EN CUANTO A SU INTERFAZ GRÁFICA Y OPERACIONES.

YA ESTÁ DISPONIBLE LA VERSIÓN 2.4.0 DEL SIU-DIAGUITA



La nueva versión del módulo de compras, contrataciones y patrimonio incluye importantes funcionalidades y nuevos parámetros que permiten perfeccionar los controles sobre la configuración y personalización del sistema en la institución.

ENTRE LAS PRINCIPALES MEJORAS QUE OFRECE LA VERSIÓN SE DESTACAN LAS QUE LISTAMOS A CONTINUACIÓN:

Se rediseñó el portal de publicación de convocatorias para que las universidades puedan vincularlo directamente a su sitio web. El rediseño posee una interfaz más amigable e intuitiva para los distintos tipos de usuario desde la que se podrá acceder al detalle de las convocatorias, con una ficha con todos sus datos, información y documento adjuntos. Se incorpora un área especialmente diseñada para que los usuarios descarguen la documentación que forma parte de esta convocatoria publicada (pliego, la planilla de cotización, posibles documentos anexos, documento adjuntos y circulares).

Otro de los aspectos a destacar son los avances en la interacción con el módulo económico, presupuestario financiero y contable SIU-Pilagá, ya que a partir de esta versión se podrá acceder a una vista del mapa del trámite desde la que se visualizan las informaciones de reservas y compromisos presupuestarios que puedan estar vinculados a nuestro trámite, es decir que los datos que observaremos desde el mapa de trámite son importados directamente desde la base de datos de SIU-Pilagá.

El mapa del trámite permite visualizar las reservas y compromisos presupuestarios vinculados al trámite en SIU-Pilagá

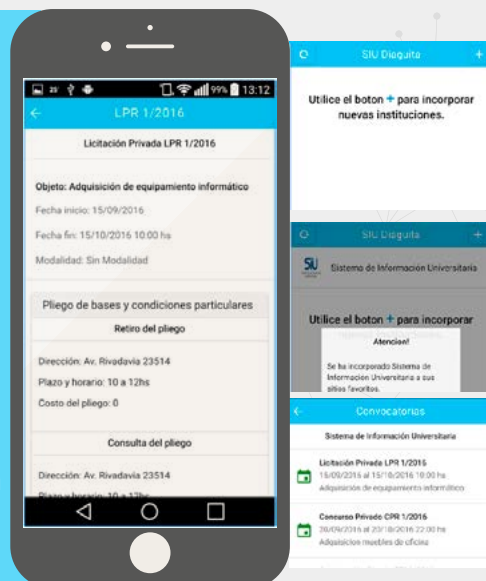
Se incluye una nueva funcionalidad de georeferenciación que permite, de manera simple y clara, ubicar el bien desde un mapa que incluido en la ficha patrimonial. También se incorporó una búsqueda rápida permite el acceso por número de expediente a la lista de fecha de convocatoria del expediente al que deseamos acceder.

+ MÁS INFO DEL PORTAL PÚBLICO DE LICITACIONES EN INFOSIU #94
http://www.siu.edu.ar/rd/InfoSIU/Infosiu_94.pdf



SE LANZÓ LA APP DEL SIU-DIAGUITA

Ya puede descargarse del Google Play Store la app del módulo que permite acceder a las licitaciones que las instituciones publican en el portal público de licitaciones desde cualquier dispositivo móvil con conexión a internet, a través de un código Qr. Esto facilita a los usuarios el seguimiento de las diversas universidades y sus novedades con respecto nuevas convocatorias de una manera rápida y simple.



Diaguita - Convocatorias

Seguro <https://compras.uner.edu.ar>

UNER Universidad Nacional de Entre Ríos

Convocatorias publicadas

Acceda a las convocatorias desde un teléfono celular

Haga click en el código QR y escanealo desde la aplicación

BÚSQUEDA AVANZADA

Nro.	Tipo de procedimiento	Objeto	Inicio	Fin
TSJ 182/2017	Trámite Simplificado	Adquisición de sistemas de cerraduras biométricas para puertas de Rectorado	11/05/2017 11:00	12/05/2017 11:00
TSJ 182/2017	Trámite Simplificado	Adquisición de matafuegos	08/05/2017 18:00	15/05/2017 18:00
TSJ 176/2017	Trámite Simplificado	Adquisición de equipamiento para proyecto "Obtención de bebidas con miel"	04/05/2017 11:00	15/05/2017 11:00
TSJ 192/2017	Trámite Simplificado	IMPRESIÓN Y GRABADO DE CD EN EL MARCO DEL 33º CONGRESO NACIONAL DE ADENAG A REALIZARSE EN LA FACULTAD DE CIENCIAS DE LA ADMINISTRACIÓN	12/05/2017 20:00	15/05/2017 20:00
TSJ 189/2017	Trámite Simplificado	Adquisición Equipamiento Menor para Radio UNER Concordia 97.3	08/05/2017 12:00	16/05/2017 12:00
LPR 3/2017	Licitación Privada	CONTRATACION DE SERVICIO DE LIMPIEZA INTEGRAL PARA EDIFICIOS DE RECTORADO, ANEXO RECTORADO, RADIO UNER C DEL URUGUAY Y CASA UNER PARANA	20/04/2017 11:00	16/05/2017 11:00
TSJ 189/2017	Trámite Simplificado	Compra artículos de librería y papelería	12/05/2017 10:00	17/05/2017 10:00
TSJ 193/2017	Trámite Simplificado	Servicio de catering para el Encuentro Unier Emprende - Proyecto: Estrategias para la integración del emprendedurismo en planes de estudio existentes* aprobada por Resolución MEyD N° 115/15.	12/05/2017 11:00	17/05/2017 11:00
CDI 46/2017	Contratación Directa	Demolición y Reposición de cielorrasos en Oficina - Reposición de revoques en galería y hab. Ex Mesa de Entradas - Pintura Cielorrasos	04/05/2017 10:00	17/05/2017 10:00
TSJ 190/2017	Trámite Simplificado	ADQUISICIÓN HERRAMIENTAS MANTENIMIENTO Y PROYECTO	11/05/2017 10:00	18/05/2017 10:00
CDI 44/2017	Contratación Directa	Adquisición de materiales deportivos para Facultades - Sec. Bienestar Estudiantil	04/05/2017 11:00	18/05/2017 11:00



La Universidad Nacional de Entre Ríos se sumó a las instituciones que hacen públicas sus licitaciones a través del Nuevo Portal Público que ofrece SIU-Diaguita y es la primera institución que incluyó el código Qr que permite a los proveedores acceder a las licitaciones desde la app.

<https://compras.uner.edu.ar/>

PRINCIPALES NUEVAS FUNCIONALIDADES

- ✓ Gestión de mejoras de bienes patrimoniales
- ✓ Nuevo portal de convocatorias orientado a proveedores
- ✓ Nueva app para Android
- ✓ Web service - SIU-Pilagá & solicitudes de alta de bienes patrimoniales
- ✓ Mapa de trámite: vinculación con SIU-Pilagá
- ✓ Actos administrativos modelo
- ✓ Georreferenciación de bienes patrimoniales
- ✓ Ajustes de ampliación y reducción
- ✓ Búsqueda rápida por N° de expediente
- ✓ Prefiltro de trámites por ejercicio en contadores del escritorio

CONOCÉ LAS PRINCIPALES PRESTACIONES DE SIU-DIAGUITA 2.4.0




<https://goo.gl/1fX1v7>



LOS INVITAMOS A SEGUIRNOS ¡PORQUE LA COMUNIDAD LA CONSTRUIMOS ENTRE TODOS!

- <https://www.facebook.com/ComunidadSIU>
- <https://twitter.com/comunidadsiu>
- google.com/+SiuEduArg

SE LANZÓ LA VERSIÓN 3.13.0 DEL MÓDULO SIU-GUARANÍ



El 26 de abril, luego de seis meses de intenso trabajo, se liberó la versión 3.13.0 del módulo de gestión académica, que incluye importantes novedades y mejoras, cuya resolución implicó un gran desafío y representa un significativo avance en el camino de acercar el módulo a los alumnos, brindando más y mejores servicios.

El lanzamiento de la versión representa un verdadero hito en la historia del proyecto, ya que en la misma se abordaron más de 300 tickets de alta complejidad para generar funcionalidades que, sin lugar a dudas, representan un salto de calidad en cuanto a su predecesora.

SIU-GUARANÍ Y EL BOLETO ESTUDIANTIL GRATUITO

Beneficio de Boleto Estudiantil

¡Atención! Antes de realizar el trámite, verifíca que tus datos sean correctos. En caso de no serlo, dirígete al Departamento de Alumnos de tu Facultad para actualizarlos.

Apellido y nombre	Castafas, Luis Miguel
Tipo de documento	Documento Nacional de Identidad (DNI)
Número de documento	30147852
Correo electrónico	luismi@gmail.com Editar

Iniciá tu Trámite

Para iniciar el trámite de este beneficio, se verificará tu actividad académica en el ciclo lectivo anterior y actual. Tené en cuenta los siguientes puntos:

1. Poseer una tarjeta SUBE registrada a tu DNI. En el [portal SUBE](#) podés hacer este trámite.

Acepto que mi nombre y apellido, tipo y número de documento, Facultad y correo electrónico se envíe a la Subsecretaría de Transporte de la Provincia de Buenos Aires donde se continuará el trámite.

[Iniciar Trámite de Boleto Estudiantil](#)

La funcionalidad que permite a los alumnos realizar la solicitud del boleto estudiantil se incorporó a la versión como una personalización, es decir que todas las instituciones que actualicen a SIU-Guaraní 3.13.0 contarán con la posibilidad de utilizarla. Por otra parte, teniendo en cuenta que la Provincia de Buenos Aires amplió el beneficio al resto de las instituciones del distrito, la prueba piloto se había realizado en la Universidad Nacional de La Plata, se continúa brindando soporte a las instituciones que están en proceso de implementarlo, las Universidades Nacionales de Avellaneda, Lanús, Luján y Moreno.

ENTRE LAS PRINCIPALES NOVEDADES FUNCIONALES QUE ENCONTRARÁN EN LA VERSIÓN SE DESTACAN LAS SIGUIENTES :

- ✓ Se realizaron mejoras en relación a los perfiles de datos y en cuestiones referidas a la administración de parámetros del sistema, con el objetivo de facilitar su entendimiento y configuración.
- ✓ Se incorporó la funcionalidad de Repositorio Digital de Información (RDI) que permitirá adjuntar los requisitos de ingreso presentados por los alumnos como documentos digitales dentro del sistema.
- ✓ Se incorporó información adicional en el reporte de la ficha personal de los alumnos.
- ✓ Se creó la operación de administrar acciones a través de la que se define qué acciones, y las correspondientes operaciones que puede realizar un usuario para permitir una mayor flexibilidad al configurar requisitos por acción.
- ✓ Se incorporó la posibilidad de crear mesas de examen con la instancia reválida de cursada. Esto permite extender los plazos de vencimiento de cursada para los alumnos que sean incluidos en el acta de examen.
- ✓ Se crearon nuevas funcionalidades de autogestión. Por ejemplo, el alumno va a poder observar el rol del docente en las mesas de examen a la cual se inscribe, de la misma manera en inscripción a actividad podrá observar el rol del docente en la comisión, también podrá elegir una orientación por certificación, así como saber el estado del trámite de certificación para su egreso, entre otras posibilidades.



PARA ACCEDER A INFORMACIÓN DETALLADA DE LA VERSION INGRESE [AQUÍ](#)


SIUMAPUCHE

IMPORTADOR DE SIRADIG EN EL MÓDULO SIU-MAPUCHE

En febrero de 2016, el módulo de recursos humanos SIU-Mapuche inauguró un nuevo servicio que permite realizar la importación de SIRADIG. Esta herramienta de la AFIP, que para muchos es conocida, es el dispositivo a través del cual se declaran las deducciones de los empleados de instituciones. El servicio de SIU-Mapuche agiliza significativamente la tarea de las instituciones universitarias, ya que les permite bajar de manera automática una gran cantidad de información que ingresa a la AFIP.

A través de un aplicativo del sitio web de la AFIP, las personas ingresan al servicio llamado "SIRADIG trabajador" y realizan sus descargos. Luego se realiza un envío electrónico para que la institución disponga de esa información para realizar los cálculos de ganancias. Este circuito se lleva a cabo mensualmente. Cada mes las personas incorporan los datos, y la institución, a un determinado corte de fecha, captura ese conjunto de información electrónicamente a través de un usuario y una contraseña institucional, la baja localmente y allí es donde empieza a actuar el módulo SIU-Mapuche. SIU-Mapuche, que tiene un calculador de ganancias, incorpora toda esta información de manera automática (una vez realizada una serie de parametrizaciones) y toda la información de esas deducciones queda incorporada.

Son cada vez más las universidades que comienzan a incorporar este servicio, ya que realizar esta operación de forma electrónica y automática constituye una enorme ventaja, teniendo en cuenta que el porcentaje de personas dentro de cada institución que cargan deducciones todos los meses es cada vez mayor. Hasta hace poco tiempo las instituciones debían replicar toda esa información y cargarla nuevamente de forma manual.

UN POCO DE HISTORIA

En 2016, cuando se lanzó este importador desde SIU-Mapuche, la AFIP le comenzó a dar más importancia a ese servicio ya que utilizó ese canal de información para identificar los casos de las personas que elegían deducir o no el primer aguinaldo, es decir el SAC (sueldo anual complementario) de mitad del año de mitad de 2016. Esa información también se envió a través del mismo circuito de la AFIP, con lo cual ya se contaba con el servicio en línea para poder resolver esa situación particular.

A partir de ahí sucedieron innumerable cantidad de situaciones relacionadas con la modificación de los datos de estos servicios dado que la AFIP con bastante asiduidad cambia la información que se deduce, los tipo de datos que se utilizan para deducir esa información, etc.

Por otra parte, a fin de año pasado se promulgó una nueva ley de impuesto a las ganancias que incorpora una serie de nueva de deducciones (un tratamiento especial para las horas extras, un mecanismo especial para el SAC donde se hace un cobro anticipado en 12 cuotas del impuesto correspondiente al sueldo anual complementario, la deducción de alquileres, etc.). Toda esa información se envía vía SIRADIG a las instituciones. La última versión de SIU-Mapuche renueva toda es información de SIRADIG incorporando esos cambios.

CONTROLES Y ENRIQUECIMIENTO DE LA BASE DE DATOS

Al tratarse de un volumen importante de información, y al resultar necesario aplicar múltiples controles dentro del sistema, ya que se trata de datos sensibles (información personal y de familiares) el servicio también enriquece la información que tiene la base de datos del módulo Mapuche dentro de la institución.







ANTES



AHORRO DE TIEMPO Y ELIMINACIÓN DE ERRORES

En total puede haber más de 150 campos para cada persona que antes deberían cargarse de manera manual y ahora se importan en el sistema de forma automática, por lo que esta funcionalidad posee 2 ventajas fundamentales: ahorro de tiempo y eliminar posibles errores propios de la carga manual que puede haber en tal cantidad de información.

Cada archivo, en referencia a una persona, consta de distintos módulos que pueden seleccionarse para realizar su importación de manera automática:

-  Cargas de familia
-  16 tipos de deducciones
-  Retenciones, percepciones y pagos a cuenta
-  Ajustes
-  Ganancias liquidadas por otros empleadores o entidades
-  Información sobre otro agente de retención

AHORA



MÁS VENTAJAS

Velocidad: Los cortes de carga de información se pueden realizar muy cerca en el tiempo, ya que la carga es automática (antes se requerían 10 días para realizar la liquidación de ganancias, al tener que cargar la información manualmente y controlarla antes de la liquidación general).

Ahorro de papel: la carga de información se realiza en forma electrónica.

SIDARIG es incremental en el año. Puede incorporarse información o modificar datos de meses anteriores, y cuando la institución levanta esa información, automáticamente se actualiza la información de esos meses.



Nº 98 | Mayo 2017

SUSCRIBITE A NUESTRO BOLETÍN

Para recibir todas las novedades del **InfoSIU** en tu correo electrónico [REGISTRATE AQUÍ >>>](#)

EL SIU EN LAS REDES SOCIALES

Les recordamos que pueden estar al tanto de todas las novedades de la Comunidad SIU accediendo a nuestros canales:



I HASTA EL PRÓXIMO NÚMERO!



InfoSIU por SIU se encuentra bajo una Licencia Creative Commons Atribución-NoComercial-CompatirDerivadas Igual 3.0 Unported. Basada en una obra en www.siu.edu.ar. Permisos que vayan más allá de lo cubierto por esta licencia pueden encontrarse en <http://www.siu.edu.ar>.

```
1 <!doctype html>
2 <html lang="es-ES" class="no-js">
3 <head>
4 <meta charset="UTF-8" />
5 <meta name="viewport" content="width=device-width, initial-scale=1.0">
6 <title>SIU</title>
7 <link rel="alternate" type="application/rss+xml" href="http://www.siu.edu.ar/feed">
8 <link rel="alternate" type="application/atom+xml" href="http://www.siu.edu.ar/feed">
9 <link rel="pingback" href="http://www.siu.edu.ar/pingback">
10
11
12
13
14 <link rel='dns-prefetch' href='//www.siu.edu.ar/'>
15 <link rel="alternate" type="application/rss+xml" href="http://www.siu.edu.ar/feed">
16 <link rel="alternate" type="application/atom+xml" href="http://www.siu.edu.ar/feed">
17 <script type="text/javascript">
18     window._wpemojiSettings = {
19         "baseUrl": "https://s.w.org/assets/images/emoji/emoji.png",
20         "concatemoji": "http://www.siu.edu.ar/wp-content/themes/siu/assets/js/emoji.js",
21         "function(a,b,c){c.clearRect(0,0,j.width,j.height);case"flag":re
22         c=j.toDataURL(),b!==c);case"
23         k.fillText(f(55357,56425,55357),a,b,c);return!1}function e(a){
24         f,g,h,i,j=b.createElement("img");j.setAttribute("alt",a);j.setAttribute("src",
25         {everything:!0,everythingExceptASCII:!1});j.setAttribute("crossorigin","anonymous");
26         (c.supports.everythingExceptASCII?c.setAttribute("crossorigin","anonymous"):c.setAttribute("crossorigin",""));
27         readyCallback=function(){c.DOCUMENT.appendChild(j);b.dispatchEvent(new CustomEvent("DOMContentLoaded"));
28         {"complete"===b.readyState&&readyCallback.call(window,document,window._wpemojiSettings)}</script>
29 <style type="text/css">
30     img.wp-smiley,
31     img.emoji {
32         display: inline !important;
33         border: none !important;
34         box-shadow: none !important;
35         height: 1em !important;
36         width: 1em !important;
```